

# Encuesta a Egresados de Doctorado



## Informe de Satisfacción de los egresados de Doctorado de la UAH

### GLOBAL

#### CURSO FINALIZACIÓN

19-20

#### TASA DE RESPUESTA

Cuestionarios		Nº Respuestas
Enviados		133
Recibidos		86
Tasa de respuesta		64,66%

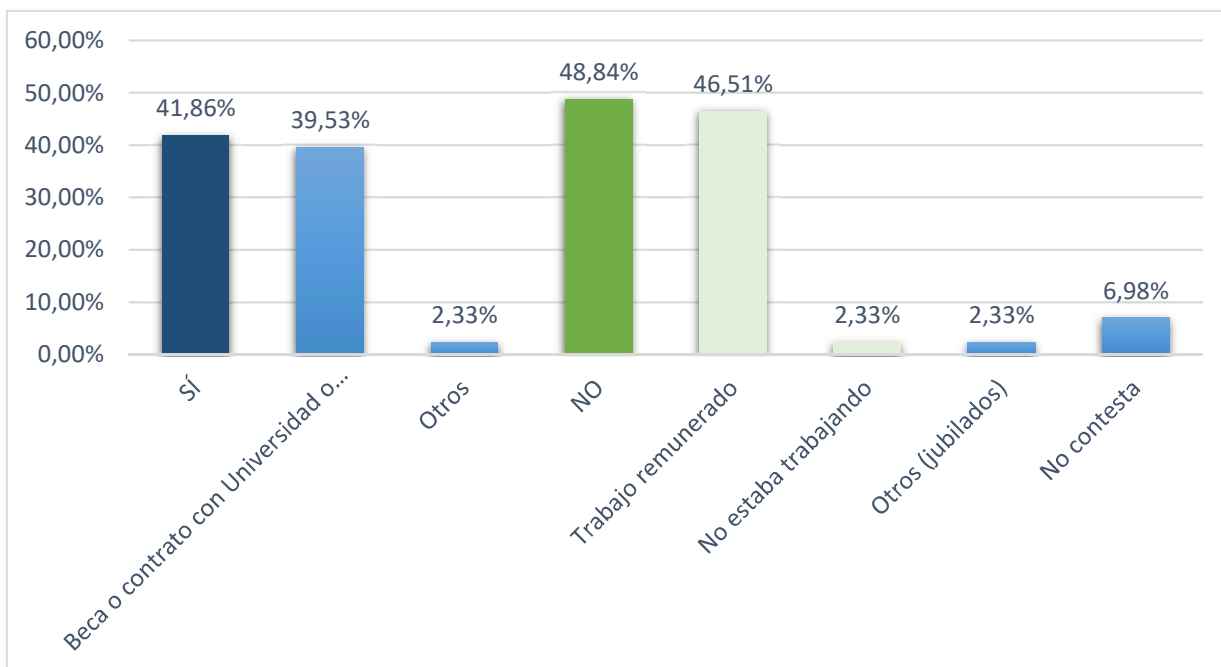
Grado de satisfacción frente al Doctorado	8,08
Grado de satisfacción frente a la UAH	7,93

- I. Características del Doctorado**
  - I.1 Remuneración económica para la realización del doctorado
  - I.2 Relación actual con la UAH
- II. Satisfacción con el Doctorado**
  - II.1 Aspectos del Doctorado
  - II.2 Satisfacción general con el estudio
- III. Contribución del Doctorado al desarrollo competencial**
- IV. Satisfacción general con la Universidad**
  - IV.1 Satisfacción general con la UAH
  - IV.2 Volvería a estudiar en la UAH

**I. Características del Doctorado**

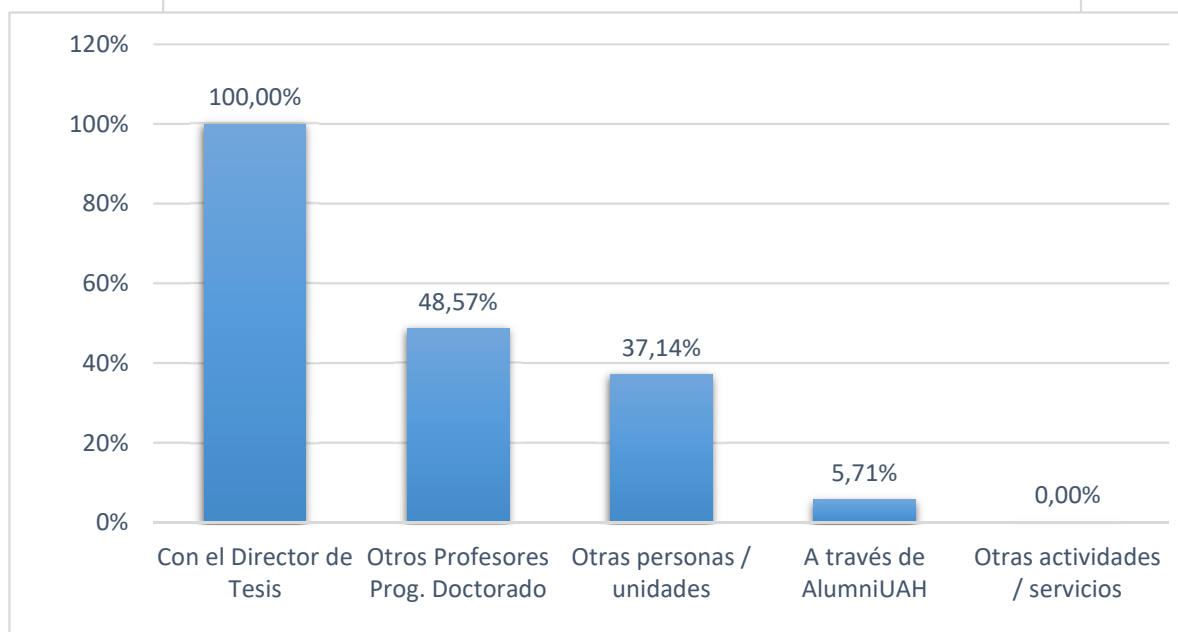
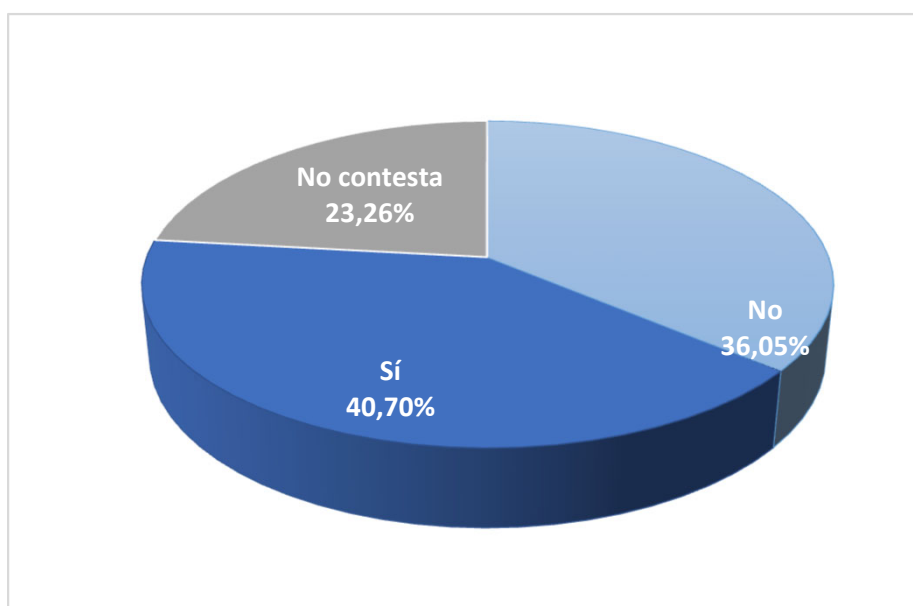
**I.1 Remuneración económica para la realización del doctorado**

Situación	Nº Respuestas	%
<b>SÍ</b>	<b>36</b>	<b>41,86%</b>
Beca o contrato con Universidad o Centro de investigación	34	39,53%
Otros	2	2,33%
<b>NO</b>	<b>42</b>	<b>48,84%</b>
Trabajo remunerado	40	46,51%
No estaba trabajando	2	2,33%
<b>Otros (jubilados)</b>	<b>2</b>	<b>2,33%</b>
<b>No contesta</b>	<b>6</b>	<b>6,98%</b>
<b>Total</b>	<b>86</b>	<b>100,00%</b>

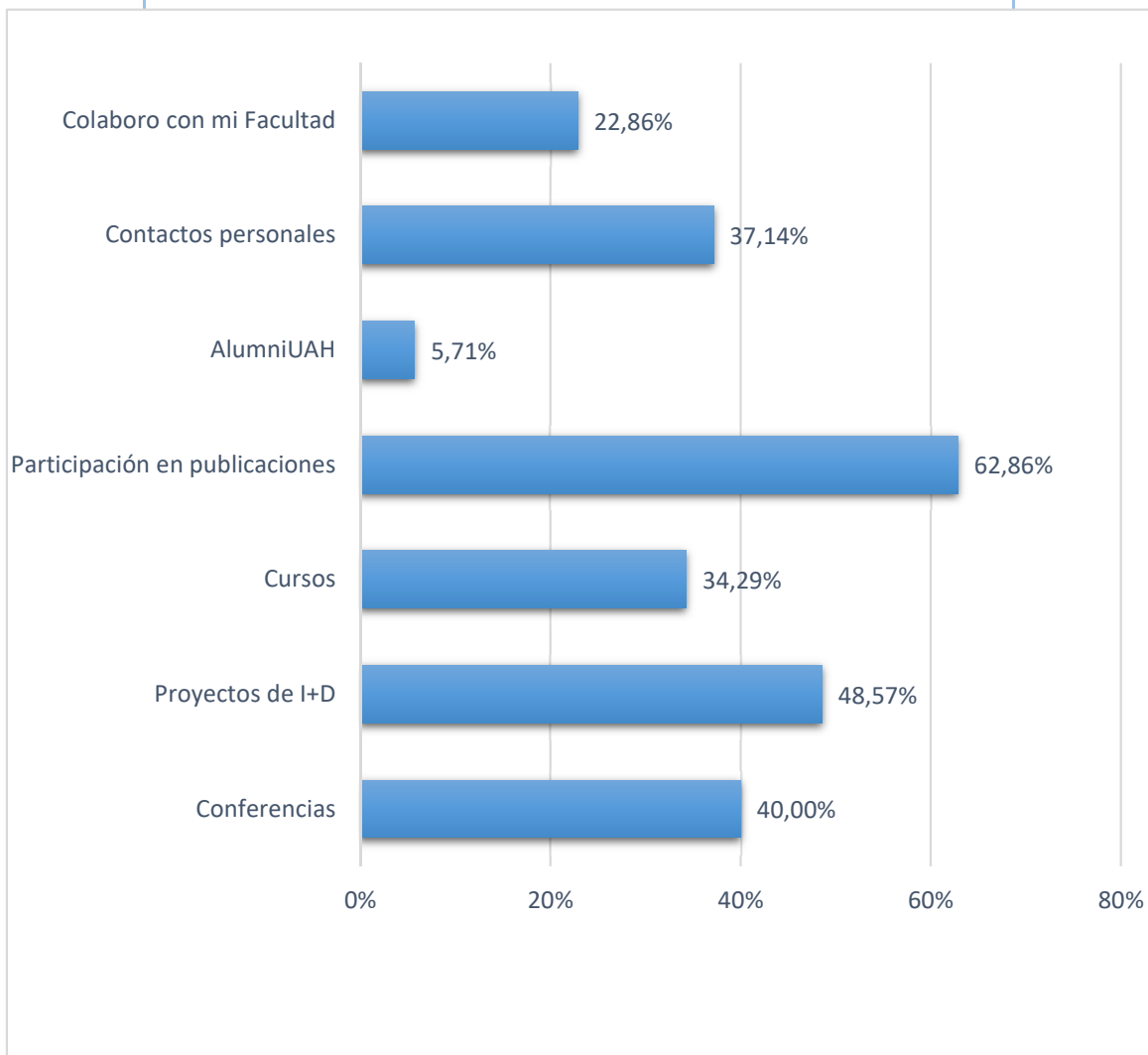


I.2 Relación actual con la UAH

Situación	Nº Respuestas	%
<b>No</b>	<b>31</b>	<b>36,05%</b>
<b>Sí</b>	<b>35</b>	<b>40,70%</b>
Con el Director de Tesis	35	100,00%
Otros Profesores Prog. Doctorado	17	48,57%
Otras personas / unidades	13	37,14%
A través de AlumniUAH	2	5,71%
Otras actividades / servicios	0	0,00%
<b>No contesta</b>	<b>20</b>	<b>23,26%</b>



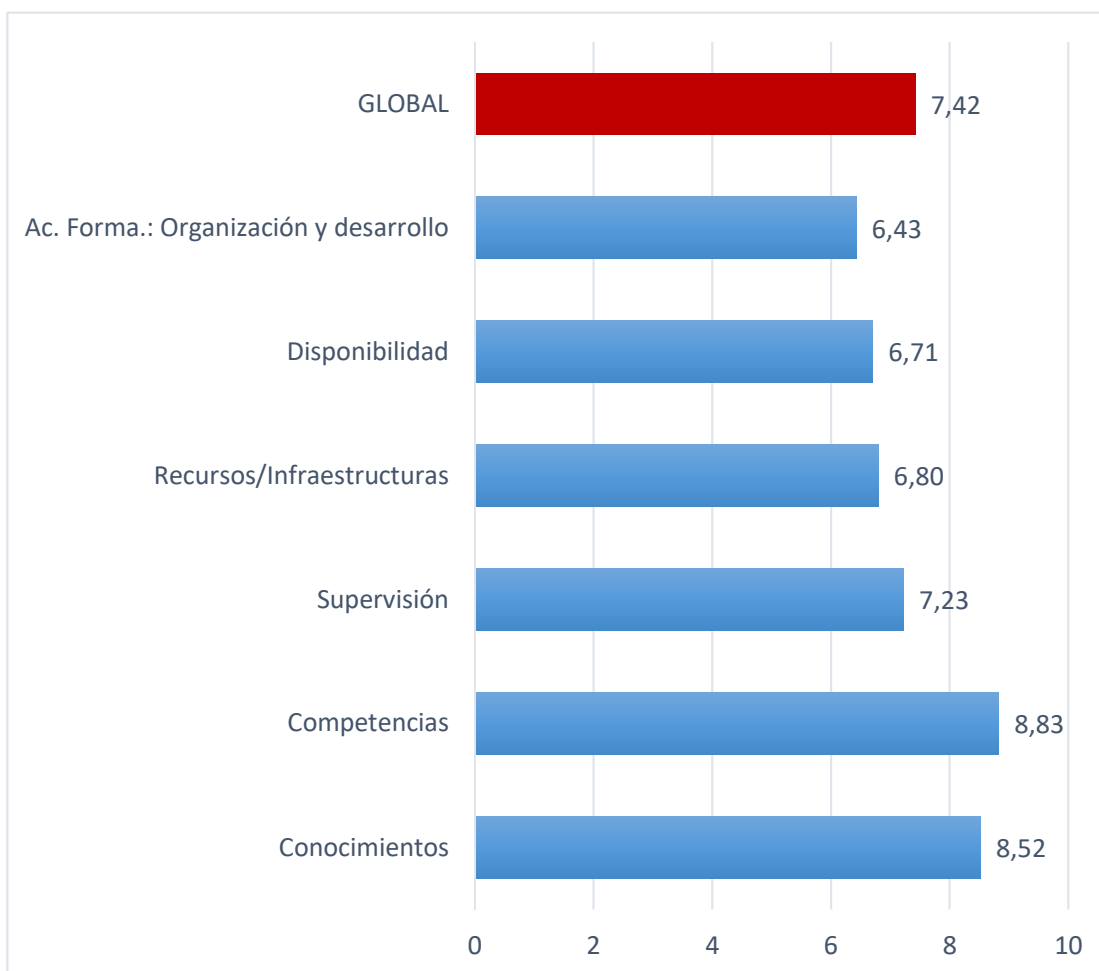
Tipo de actividad	Nº Respuestas	%
Conferencias	14	40,00%
Proyectos de I+D	17	48,57%
Cursos	12	34,29%
Participación en publicaciones	22	62,86%
AlumniUAH	2	5,71%
Contactos personales	13	37,14%
Colaboro con mi Facultad	8	22,86%



**II. Satisfacción con el Doctorado**

**II.1 Aspectos del Doctorado**

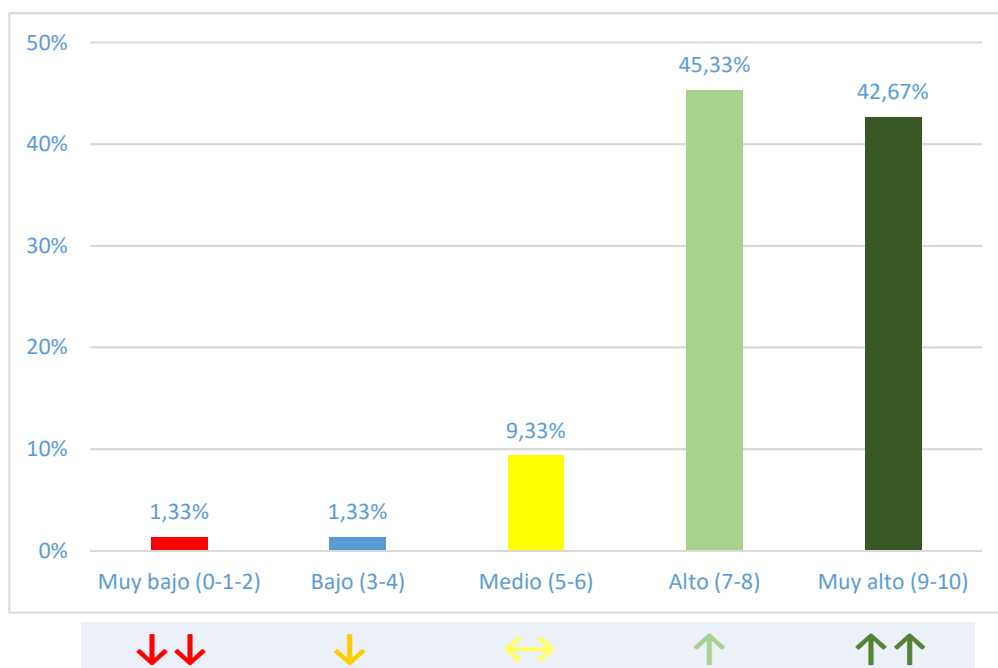
Respecto a mi doctorado, mi grado de satisfacción con ... es	Valor medio (escala 0 a 10)	Moda	Desv. Típ.
Conocimientos adquiridos	8,52	8	1,49
Calidad de la supervisión durante el desarrollo de la tesis	8,83	10	1,52
Calidad de los recursos e infraestructuras del programa de doctorado	7,23	8	2,26
Organización y el desarrollo de las actividades formativas	6,80	8	2,77
Utilidad y calidad de las actividades formativas	6,71	8	2,71
Con los procesos administrativos	6,43	7	3,05
<b>Global</b>	<b>7,42</b>	<b>8</b>	<b>2,55</b>



**II.2 Satisfacción general con el estudio**

	Grado de Satisfacción	Núm.	%
↓↓↓	Muy bajo (0-1-2)	1	1,33%
↓	Bajo (3-4)	1	1,33%
↔	Medio (5-6)	7	9,33%
↑	Alto (7-8)	34	45,33%
↑↑	Muy alto (9-10)	32	42,67%
	No contesta	11	
	<b>Total</b>	<b>86</b>	<b>100,00%</b>

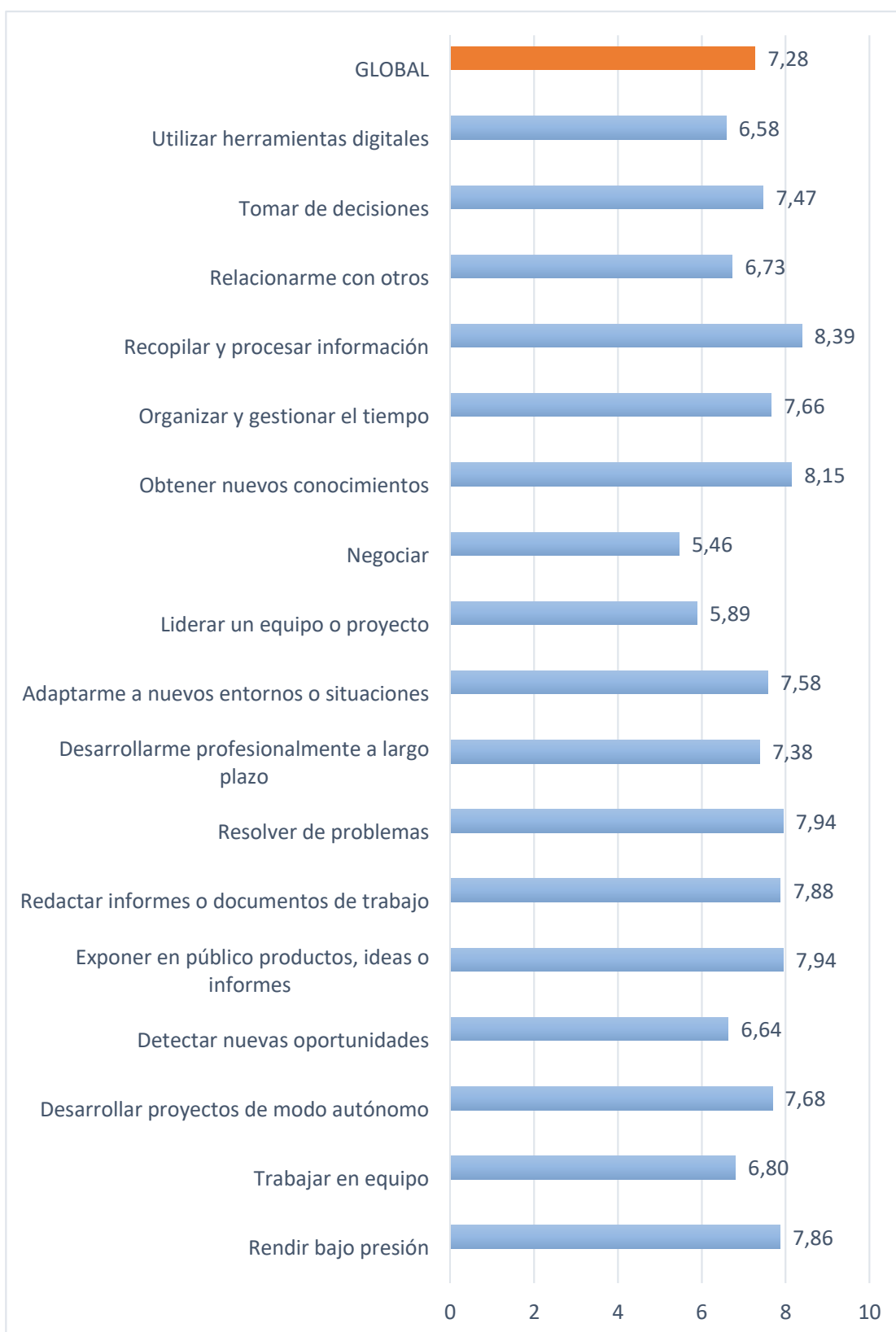
Nivel de satisfacción Valor medio (escala 0 a 10)	Moda	Desv. Típ.
8,08	8	1,64



### III. Contribución del Doctorado al desarrollo competencial

La formación recibida en la titulación ha contribuido a la adquisición de competencias y capacidades ...	Valor medio (escala 0 a 10)	Moda	Desv. Típ.
Rendir bajo presión	7,86	10	2,27
Trabajar en equipo	6,80	8	2,59
Desarrollar proyectos de modo autónomo	7,68	10	2,49
Detectar nuevas oportunidades	6,64	8	2,60
Exponer en público productos, ideas o informes	7,94	10	2,17
Redactar informes o documentos de trabajo	7,88	10	1,97
Resolver de problemas	7,94	9	2,04
Desarrollarme profesionalmente a largo plazo	7,38	8	2,24
Adaptarme a nuevos entornos o situaciones	7,58	10	2,20
Liderar un equipo o proyecto	5,89	8	3,15
Negociar	5,46	0	3,10
Obtener nuevos conocimientos	8,15	10	1,90
Organizar y gestionar el tiempo	7,66	9	2,19
Recopilar y procesar información	8,39	10	1,70
Relacionarme con otros	6,73	8	2,48
Tomar de decisiones	7,47	8	2,28
Utilizar herramientas digitales	6,58	7	2,81
<b>GLOBAL</b>	<b>7,28</b>	<b>8</b>	<b>2,48</b>

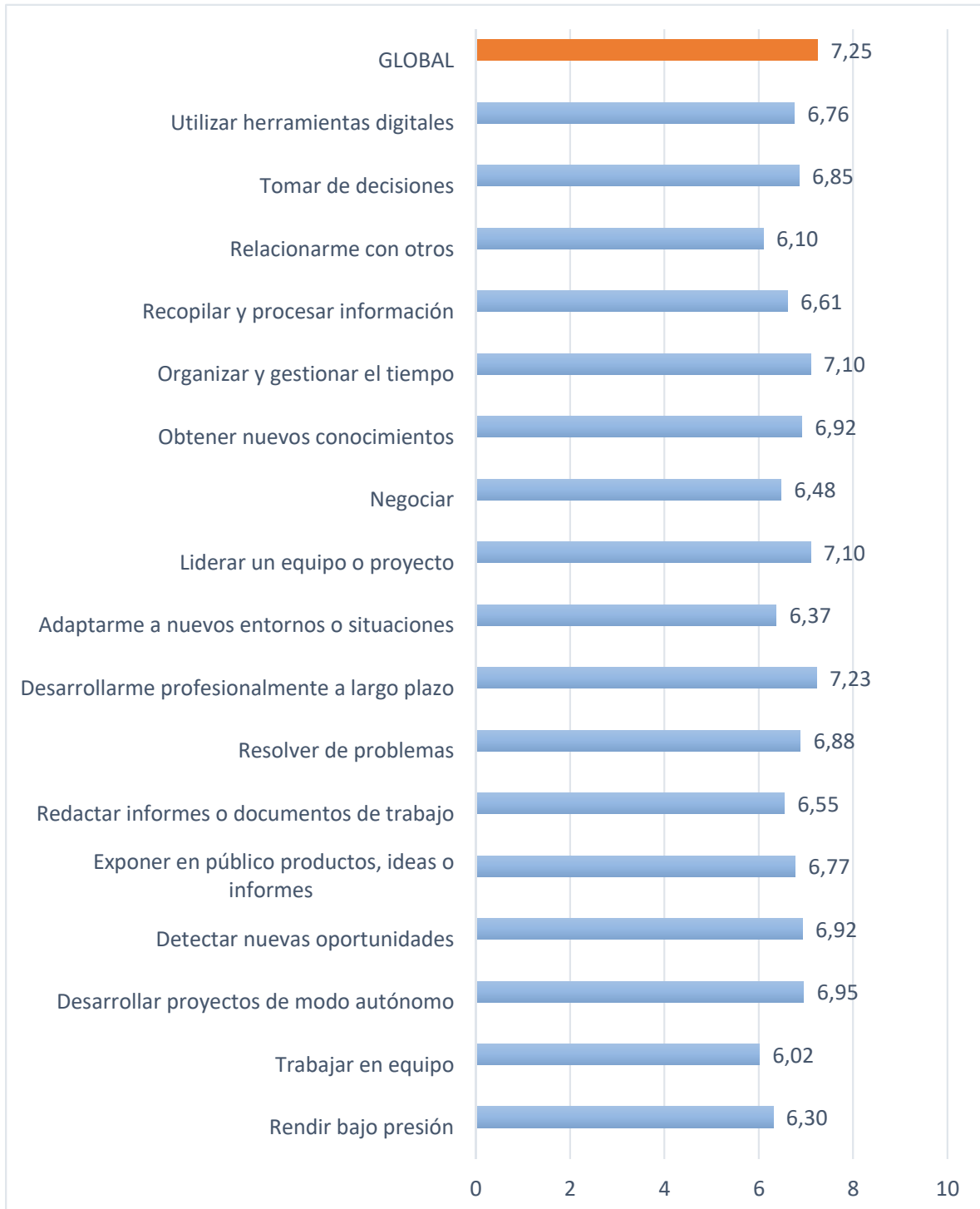




Percepción del nivel de la adquisición de competencias y capacidades por los egresados...	Valor medio (escala 0 a 10)	Moda	Desv. Típ.
Rendir bajo presión	8,14	8	1,78
Trabajar en equipo	7,89	8	1,75
Desarrollar proyectos de modo autónomo	8,08	8	1,72
Detectar nuevas oportunidades	7,09	7	1,92
Exponer en público productos, ideas o informes	8,03	8	1,51
Redactar informes o documentos de trabajo	8,00	7	1,61
Resolver de problemas	8,15	8	1,64
Desarrollarme profesionalmente a largo plazo	7,76	8	1,64
Adaptarme a nuevos entornos o situaciones	8,08	8	1,67
Liderar un equipo o proyecto	7,42	8	2,18
Negociar	6,38	6	2,35
Obtener nuevos conocimientos	8,18	8	1,28
Organizar y gestionar el tiempo	7,90	7	1,63
Recopilar y procesar información	8,45	8	1,12
Relacionarme con otros	7,81	8	1,87
Tomar de decisiones	7,89	8	1,55
Utilizar herramientas digitales	7,95	8	1,68
<b>GLOBAL</b>	<b>7,28</b>	<b>8</b>	<b>2,47</b>



Percepción del nivel de la adquisición de competencias y capacidades por los egresados...	Valor medio (escala 0 a 10)	Moda	Desv. Típ.
Rendir bajo presión	6,30	7	3,10
Trabajar en equipo	6,02	7	3,03
Desarrollar proyectos de modo autónomo	6,95	10	2,79
Detectar nuevas oportunidades	6,92	7	2,57
Exponer en público productos, ideas o informes	6,77	8	2,84
Redactar informes o documentos de trabajo	6,55	8	2,77
Resolver de problemas	6,88	8	2,78
Desarrollarme profesionalmente a largo plazo	7,23	8	2,17
Adaptarme a nuevos entornos o situaciones	6,37	7	3,08
Liderar un equipo o proyecto	7,10	8	2,92
Negociar	6,48	8	2,88
Obtener nuevos conocimientos	6,92	8	2,61
Organizar y gestionar el tiempo	7,10	10	2,83
Recopilar y procesar información	6,61	8	3,05
Relacionarme con otros	6,10	8	3,07
Tomar de decisiones	6,85	8	2,90
Utilizar herramientas digitales	6,76	8	2,80
<b>GLOBAL</b>	<b>7,25</b>	<b>8</b>	<b>2,49</b>

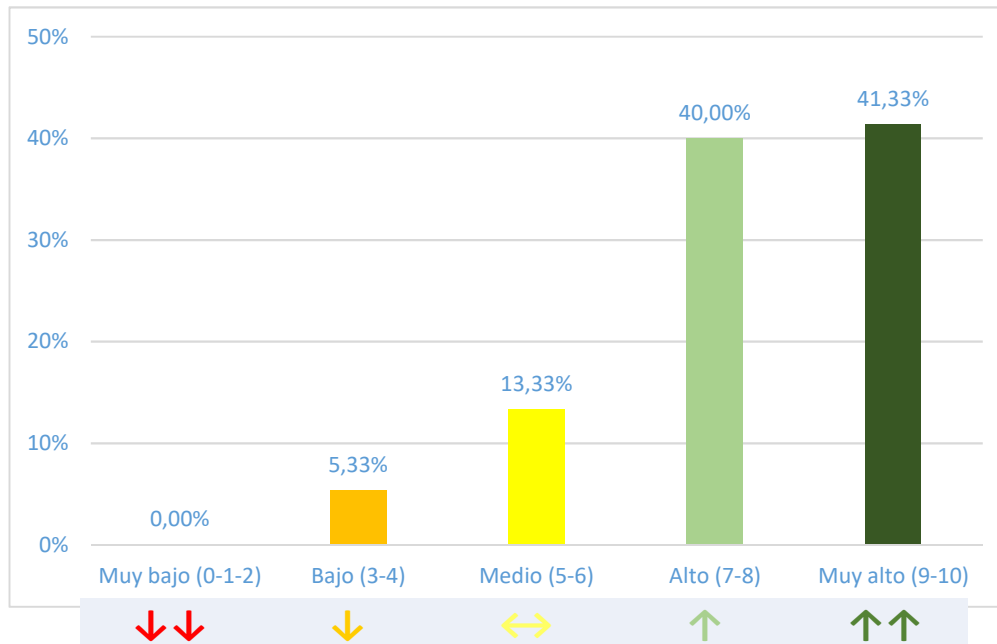


**IV. Satisfacción general con la Universidad**

**IV.1 Satisfacción general con la UAH**

	Grado de Satisfacción	Núm.	%
↓↓↓	Muy bajo (0-1-2)	-	0,00%
↓	Bajo (3-4)	4	5,33%
↔	Medio (5-6)	10	13,33%
↑	Alto (7-8)	30	40,00%
↑↑	Muy alto (9-10)	31	41,33%
	No contesta	11	
	<b>Total</b>	<b>86</b>	<b>100,00%</b>

Nivel de satisfacción Valor medio (escala 0 a 10)	Moda	Desv. Típ.
7,93	8	1,74



**IV.2 Volvería a estudiar en la UAH**

¿Volvería a estudiar esta titulación en la UAH?

	Nº Respuestas	%
Sí	64	85,33%
No	11	14,67%
No contesta	11	
<b>Total</b>	<b>86</b>	<b>100,00%</b>

